



Instrução de Montagem

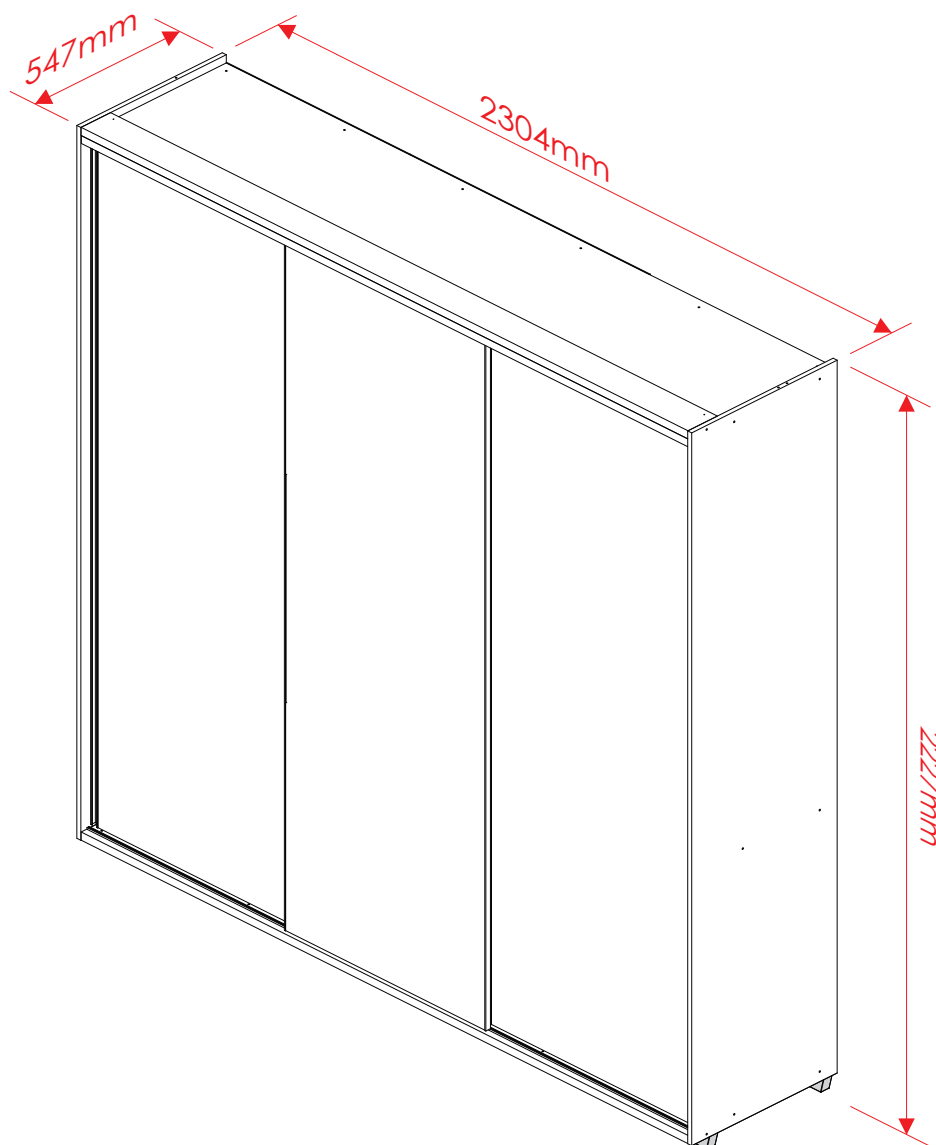
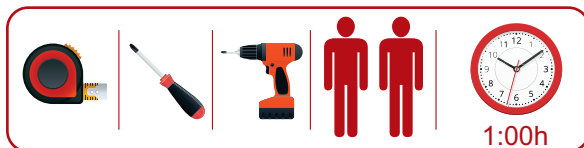
LOJA **Rudnick**

www.lojarudnick.com.br

Acessórios

A	18201462		4,5 x 35	16
B	18509608		Pé Plástico	08

Guarda-Roupa Elyse c/ Pés



Atenção!

Para acessar o vídeo de montagem, você deve abrir a câmera do seu celular e apontá-la para o código QR ao lado.



Passo 01



Atenção!

1º Passo - Monte a base conforme o esquema padrão.

2º Passo - Siga as medidas ilustradas abaixo para a fixação dos pés

3º Passo - Após a montagem dos pés retorne ao **PASSO 4** do esquema padrão.

Não utilizar

